

Rozprašovací trysky s nastavitelnou výsečí K-Rain KV (vnější závit) a KVF (vnitřní závit) i trysky s pevnou výsečí jsou charakteristické vynikající distribucí vody a sladěnými srážkovými výškami bez ohledu na nastavenou výseč. Filtr s velkou plochou garantuje dlouhou životnost trysek a méně údržby.

TRYSKY KV

Nastavitelné trysky K-Rain KV mají VNĚJŠÍ závit a hodí se pro těla postřikovačů řady K-Spray.



MODELY

KV Trysky

| | |
|-------|-------------------------------------|
| KV-8 | Poloměr dostřiku 2,4 m (8'), Zelená |
| KV-10 | Poloměr dostřiku 3,0 m (10'), Modrá |
| KV-12 | Poloměr dostřiku 3,7 m (12'), Hnědá |
| KV-15 | Poloměr dostřiku 4,6 m (15'), Černá |
| KV-17 | Poloměr dostřiku 5,2 m (17'), Šedá |

JAK OBJEDNÁVAT

KV-17


17' ŠEDÁ

Číslo výrobku

Popis

TRYSKY KVF

Nastavitelné trysky K-Rain KVF mají VNITŘNÍ závit a hodí se pro těla postřikovačů řady RPS a PRO-S (rovněž pro model K-Spray 74001-M).



MODELY

KVF Trysky

| | |
|----------|-------------------------------------|
| KVF - 8 | Poloměr dostřiku 2,4 m (8'), Zelená |
| KVF - 10 | Poloměr dostřiku 3,0 m (10'), Modrá |
| KVF - 12 | Poloměr dostřiku 3,7 m (12'), Hnědá |
| KVF - 15 | Poloměr dostřiku 4,6 m (15'), Černá |
| KVF - 17 | Poloměr dostřiku 5,2 m (17'), Šedá |

JAK OBJEDNÁVAT

KVF-15

15' ČERNÁ

Číslo výrobku

Popis

TRYSKY S PEVNOU VÝSEČÍ S VNITŘNÍM ZÁVITEM

Trysky K-Rain s pevnou výsečí a se sladěnou srážkovou výškou jsou kompatibilní se všemi typy postřikovačů s vnějším závitem na výsuvníku.

- Barevné značení
- snadná a rychlá identifikace.
- Čtyři základní řady plus 8 speciálních trysek
- maximální flexibilita při návrhu systému.
- Sladěná srážková výška
- flexibilní návrh i instalace, kvalitní distribuce vody.



MODELY

Vnitřní závit

| | |
|---------|-------------------------------------|
| FN - 8 | Poloměr dostřiku 2,4 m (8'), Zelená |
| FN - 10 | Poloměr dostřiku 3,0 m (10'), Modrá |
| FN - 12 | Poloměr dostřiku 3,7 m (12'), Hnědá |
| FN - 15 | Poloměr dostřiku 4,6 m (15'), Černá |

JAK OBJEDNÁVAT









FN8Q

8' řada s pevnou výsečí 90°


Číslo výrobku

Popis

TRYSKY S PEVNĚ NASTAVENOU VÝSEČÍ - VNĚJŠÍ ZÁVIT (K-SPRAY)

| 12' | | | | | | | 15' | | | | | | |
|---|------------|------------------|-----|-------------|--------------|----------------------------|---|------------|------------------|-----|-------------|--------------|----------------------------|
| TRYSKA | MODEL | TLAK (kPa / BAR) | | POLOMĚR (m) | PRŮTOK (l/m) | PRŮTOK (m ³ /h) | TRYSKA | MODEL | TLAK (kPa / BAR) | | POLOMĚR (m) | PRŮTOK (l/m) | PRŮTOK (m ³ /h) |
|  | 90° P12Q | 150 | 1,5 | 3,40 | 1,90 | 0,11 |  | 90° P15Q | 150 | 1,5 | 4,60 | 2,60 | 0,16 |
| | | 200 | 2 | 3,70 | 2,60 | 0,16 | | | 200 | 2 | 4,90 | 3,40 | 0,20 |
| | | 300 | 3 | 4,00 | 3,00 | 0,18 | | | 300 | 3 | 5,20 | 4,20 | 0,25 |
| | | 350 | 3,5 | 4,30 | 3,40 | 0,20 | | | 350 | 3,5 | 5,50 | 4,50 | 0,27 |
|  | 180° P12H | 150 | 1,5 | 3,40 | 3,40 | 0,20 |  | 180° P15H | 200 | 1,5 | 4,30 | 5,30 | 0,32 |
| | | 200 | 2 | 3,70 | 4,20 | 0,25 | | | 300 | 2 | 4,60 | 6,40 | 0,38 |
| | | 300 | 3 | 4,00 | 5,30 | 0,32 | | | 400 | 3 | 4,90 | 7,60 | 0,46 |
| | | 350 | 3,5 | 4,30 | 5,70 | 0,34 | | | 500 | 3,5 | 5,20 | 8,30 | 0,50 |
|  | 270° P12TQ | 150 | 1,5 | 3,70 | 4,50 | 0,27 |  | 270° P15TQ | 200 | 1,5 | 4,00 | 7,60 | 0,46 |
| | | 200 | 2 | 3,70 | 5,30 | 0,32 | | | 300 | 2 | 4,60 | 9,50 | 0,57 |
| | | 300 | 3 | 4,30 | 6,40 | 0,38 | | | 400 | 3 | 4,90 | 11,00 | 0,66 |
| | | 350 | 3,5 | 4,60 | 7,60 | 0,46 | | | 500 | 3,5 | 4,90 | 12,10 | 0,73 |
|  | 360° P12F | 150 | 1,5 | 3,00 | 6,10 | 0,37 |  | 360° P15F | 200 | 1,5 | 4,00 | 11,00 | 0,66 |
| | | 200 | 2 | 3,70 | 6,80 | 0,41 | | | 300 | 2 | 4,60 | 13,60 | 0,82 |
| | | 300 | 3 | 4,00 | 7,90 | 0,47 | | | 400 | 3 | 4,90 | 15,50 | 0,93 |
| | | 350 | 3,5 | 4,30 | 9,10 | 0,55 | | | 500 | 3,5 | 5,20 | 17,40 | 1,04 |









SPECIÁLNÍ TVARY









| TVAR | | MODEL | TLAK (kPa / BAR) | | POLOMĚR (m) | PRŮTOK (l/m) | PRŮTOK (m ³ /h) |
|--------------|---|-------|------------------|-----|--------------------|--------------|----------------------------|
| CENTER STRIP |  | 15CS | 150 | 1,5 | 1,20 x 7,30 | 3,00 | 0,18 |
| | | | 200 | 2 | 1,20 x 9,10 | 3,80 | 0,23 |
| END STRIP |  | 15ES | 150 | 1,5 | 1,20 x 7,30 | 1,50 | 0,09 |
| | | | 200 | 2 | 1,20 x 4,60 | 1,90 | 0,11 |
| SIDE STRIP |  | 15SS | 150 | 1,5 | 1,20 x 8,50 | 4,20 | 0,25 |
| | | | 200 | 2 | 1,50 x 9,80 | 4,90 | 0,29 |
| HIGH LOW |  | 15HL | 150 | 1,5 | 4,30 x 1,20 x 8,50 | 9,50 | 0,57 |
| | | | 200 | 2 | 4,60 x 1,50 x 9,80 | 11,40 | 0,68 |

Uvedená data reprezentují výsledky testů s nulovým vlivem větru. Nutno přizpůsobit místním podmínkám.
 Poloměr dostřiku možno snížit šroubkem dostřiku. Snížení dostřiku o více než 25% se nedoporučuje.



TRYSKY S PEVNĚ NASTAVENOU VÝSEČÍ – VNITŘNÍ ZÁVIT (RPS, PRO-S)

| 8' | | | | | | | 10' | | | | | | |
|---|------------|------------------|-----|-------------|--------------|----------------------------|---|-------------|------------------|-----|-------------|--------------|----------------------------|
| TRYSKA | MODEL | TLAK (kPa / BAR) | | POLOMĚR (m) | PRŮTOK (l/m) | PRŮTOK (m ³ /h) | TRYSKA | MODEL | TLAK (kPa / BAR) | | POLOMĚR (m) | PRŮTOK (l/m) | PRŮTOK (m ³ /h) |
|  | 90° FN8Q | 150 | 1,5 | 1,70 | 0,68 | 0,04 |  | 90° FN10Q | 150 | 1,5 | 2,10 | 1,10 | 0,07 |
| | | 200 | 2 | 2,10 | 0,79 | 0,05 | | | 200 | 2 | 2,40 | 1,20 | 0,07 |
| | | 300 | 3 | 2,40 | 0,91 | 0,05 | | | 300 | 3 | 3,00 | 1,40 | 0,08 |
| | | 350 | 3,5 | 2,40 | 0,98 | 0,06 | | | 350 | 3,5 | 3,10 | 1,50 | 0,09 |
|  | 180° FN8H | 150 | 1,5 | 1,70 | 1,40 | 0,08 |  | 180° FN10H | 200 | 2 | 2,10 | 2,20 | 0,13 |
| | | 200 | 2 | 2,10 | 1,60 | 0,10 | | | 300 | 3 | 2,40 | 2,50 | 0,15 |
| | | 300 | 3 | 2,40 | 1,80 | 0,11 | | | 400 | 4 | 3,00 | 2,70 | 0,16 |
| | | 350 | 3,5 | 2,40 | 2,00 | 0,12 | | | 500 | 5 | 3,10 | 3,00 | 0,18 |
|  | 270° FN8TQ | 150 | 1,5 | 1,70 | 2,10 | 0,13 |  | 270° FN10TQ | 200 | 2 | 2,10 | 3,30 | 0,20 |
| | | 200 | 2 | 2,10 | 2,40 | 0,14 | | | 300 | 3 | 2,40 | 3,70 | 0,22 |
| | | 300 | 3 | 2,40 | 2,70 | 0,16 | | | 400 | 4 | 3,00 | 4,10 | 0,25 |
| | | 350 | 3,5 | 2,40 | 3,00 | 0,18 | | | 500 | 5 | 3,10 | 4,50 | 0,27 |
|  | 360° FN8F | 150 | 1,5 | 1,70 | 2,80 | 0,17 |  | 360° FN10F | 200 | 2 | 2,10 | 4,40 | 0,26 |
| | | 200 | 2 | 2,10 | 3,30 | 0,20 | | | 300 | 3 | 2,40 | 4,90 | 0,29 |
| | | 300 | 3 | 2,40 | 3,60 | 0,22 | | | 400 | 4 | 3,00 | 5,50 | 0,33 |
| | | 350 | 3,5 | 2,40 | 4,00 | 0,24 | | | 500 | 5 | 3,10 | 6,00 | 0,36 |

| 12' | | | | | | | 15' | | | | | | |
|---|-------------|------------------|-----|-------------|--------------|----------------------------|---|-------------|------------------|-----|-------------|--------------|----------------------------|
| TRYSKA | MODEL | TLAK (kPa / BAR) | | POLOMĚR (m) | PRŮTOK (l/m) | PRŮTOK (m ³ /h) | TRYSKA | MODEL | TLAK (kPa / BAR) | | POLOMĚR (m) | PRŮTOK (l/m) | PRŮTOK (m ³ /h) |
|  | 90° FN12Q | 150 | 1,0 | 2,70 | 1,70 | 0,10 |  | 90° FN15Q | 150 | 1,0 | 3,40 | 2,50 | 0,15 |
| | | 200 | 1,5 | 3,20 | 2,00 | 0,12 | | | 200 | 1,5 | 3,90 | 2,80 | 0,17 |
| | | 300 | 2,0 | 3,60 | 2,30 | 0,14 | | | 300 | 2,0 | 4,50 | 3,10 | 0,19 |
| | | 350 | 2,1 | 3,70 | 2,50 | 0,15 | | | 350 | 2,1 | 4,60 | 3,50 | 0,21 |
|  | 180° FN12H | 150 | 1,0 | 2,70 | 3,40 | 0,20 |  | 180° FN15H | 200 | 1,0 | 3,40 | 4,90 | 0,29 |
| | | 200 | 1,5 | 3,20 | 4,00 | 0,24 | | | 300 | 1,5 | 3,90 | 5,70 | 0,34 |
| | | 300 | 2,0 | 3,60 | 4,50 | 0,27 | | | 400 | 2,0 | 4,50 | 6,20 | 0,37 |
| | | 350 | 2,1 | 3,70 | 4,90 | 0,29 | | | 500 | 2,1 | 4,60 | 7,00 | 0,42 |
|  | 270° FN12TQ | 150 | 1,0 | 2,70 | 5,10 | 0,31 |  | 270° FN15TQ | 200 | 1,0 | 3,40 | 7,40 | 0,44 |
| | | 200 | 1,5 | 3,20 | 6,00 | 0,36 | | | 300 | 1,5 | 3,90 | 8,60 | 0,52 |
| | | 300 | 2,0 | 3,60 | 6,80 | 0,41 | | | 400 | 2,0 | 4,50 | 9,40 | 0,56 |
| | | 350 | 2,1 | 3,70 | 7,40 | 0,44 | | | 500 | 2,1 | 4,60 | 10,60 | 0,64 |
|  | 360° FN12F | 150 | 1,0 | 2,70 | 6,80 | 0,41 |  | 360° FN15F | 200 | 1,0 | 3,40 | 9,80 | 0,59 |
| | | 200 | 1,5 | 3,20 | 7,90 | 0,47 | | | 300 | 1,5 | 3,90 | 11,40 | 0,68 |
| | | 300 | 2,0 | 3,60 | 9,10 | 0,55 | | | 400 | 2,0 | 4,50 | 12,50 | 0,75 |
| | | 350 | 2,1 | 3,70 | 9,80 | 0,58 | | | 500 | 2,1 | 4,60 | 14,00 | 0,84 |

SPECIÁLNÍ TVARY

| TVAR | | MODEL | TLAK (kPa / BAR) | | POLOMĚR (m) | PRŮTOK (l/m) | PRŮTOK (m ³ /h) |
|--------------|---|--------|------------------|-----|--------------------|--------------|----------------------------|
| CENTER STRIP |  | FN15CS | 150 | 1,5 | 1,20 x 7,30 | 3,00 | 0,18 |
| | | | 200 | 2 | 1,20 x 9,10 | 3,80 | 0,23 |
| END STRIP |  | FN15ES | 150 | 1,5 | 1,20 x 7,30 | 1,50 | 0,09 |
| | | | 200 | 2 | 1,20 x 4,60 | 1,90 | 0,11 |
| SIDE STRIP |  | FN15SS | 150 | 1,5 | 1,20 x 8,50 | 4,20 | 0,25 |
| | | | 200 | 2 | 1,50 x 9,80 | 4,90 | 0,29 |
| HIGH LOW |  | FN15HL | 150 | 1,5 | 4,30 x 1,20 x 8,50 | 9,50 | 0,57 |
| | | | 200 | 2 | 4,60 x 1,50 x 9,80 | 11,40 | 0,68 |

Uvedená data reprezentují výsledky testů s nulovým vlivem větru. Nutno přizpůsobit místním podmínkám.
Poloměr dostřiku možno snížit šroubkem dostřiku. Snížení dostřiku o více než 25% se nedoporučuje.